



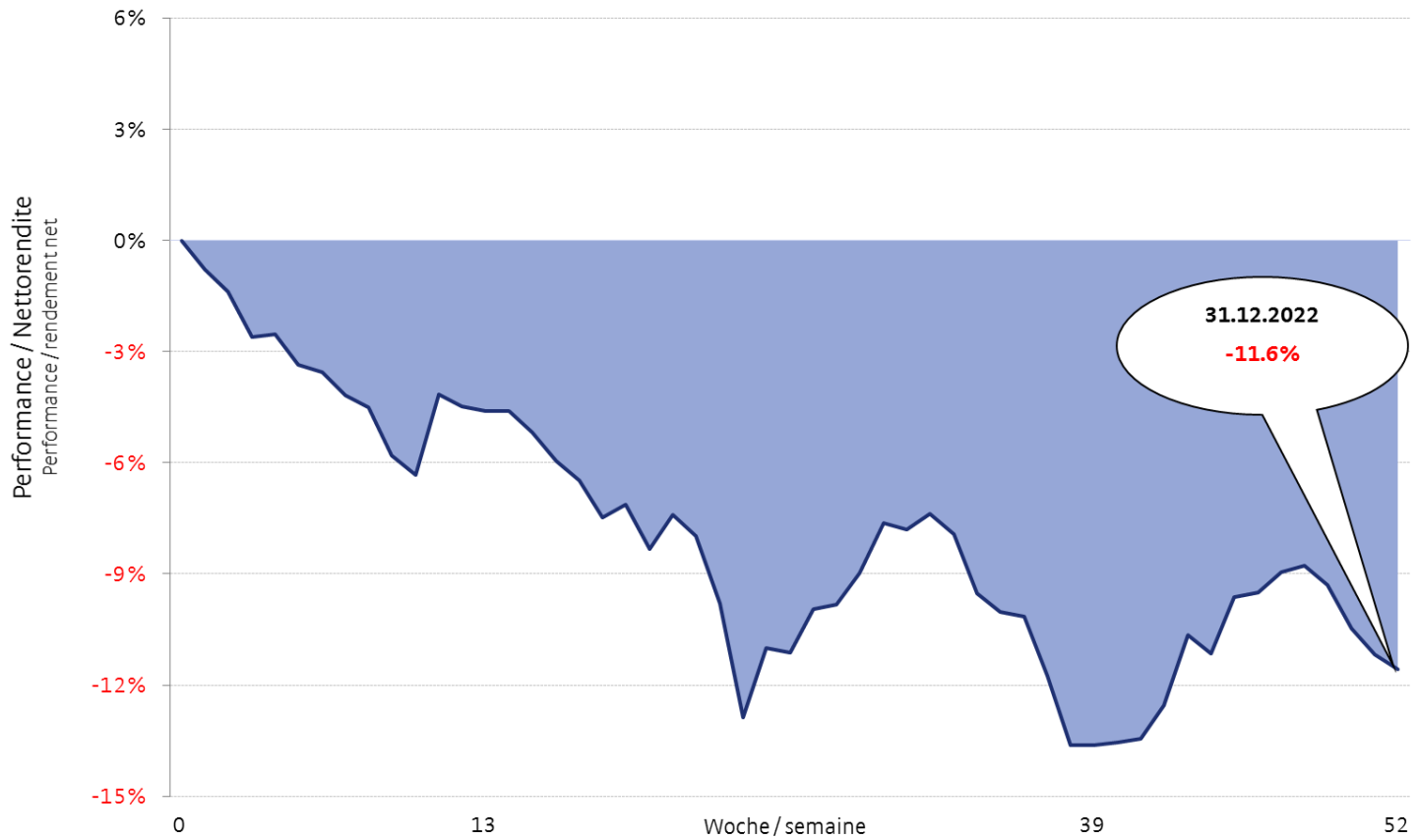
102. Jahresbericht und Jahresrechnung 2022

Delegiertenversammlung 29. Juni 2023

Traktandum 6

Hans-Peter Wiedmer

Performance



Jahresrechnung

Bilanz - Aktiven	Mio. CHF
Vermögen am 31.12.2022	14'693.6
Vermögen am 31.12.2021	16'692.1
Vermögenabnahme	-1'998.5

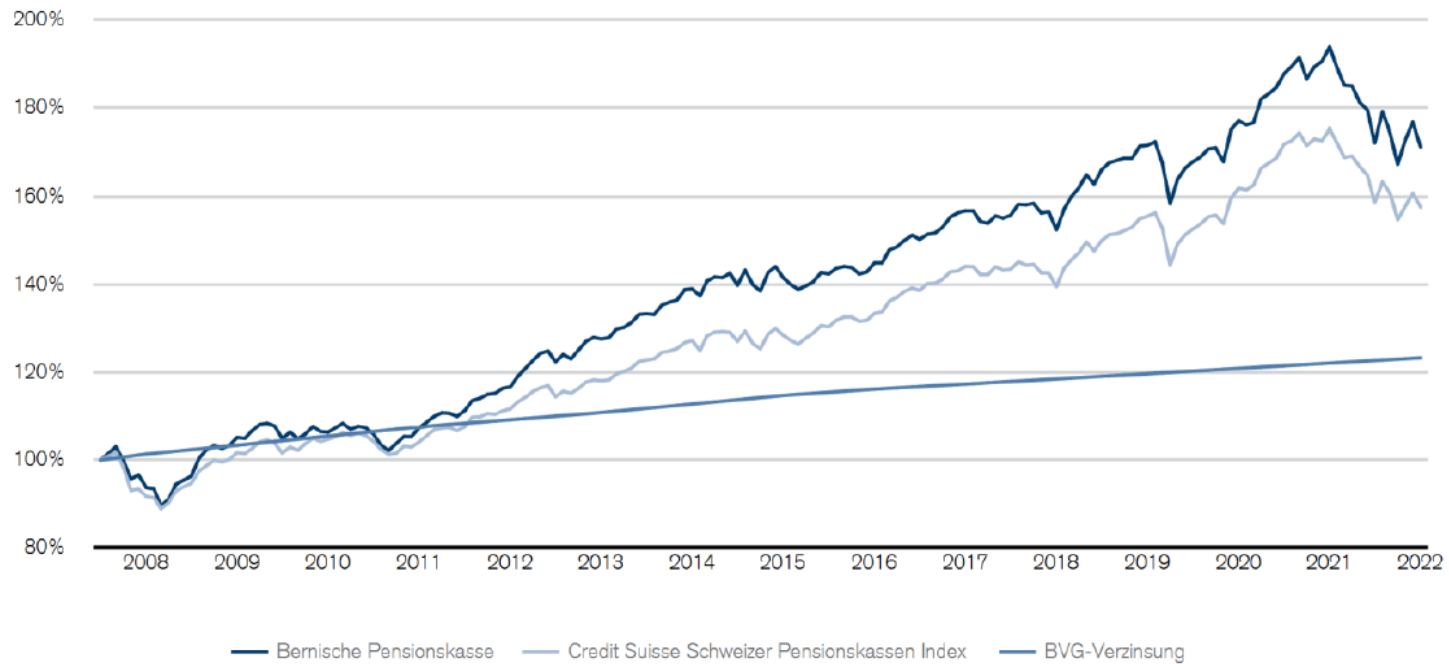
Betriebsrechnung	Mio. CHF
Cashflow (Zufluss aus dem Versicherungsteil)	-67.0
Nettoergebnis Vermögensanlagen	-1'931.5
Vermögenszunahme	-1'998.5

Nettorendite -11.6%

BPK vs. CS PK-Index

Credit Suisse Schweizer Pensionskassen Index

Kumulierte Rendite



Indexstand per

31.12.2022

Portfolio brutto

171.38

CS Pensionskassenindex Gesamt

157.64

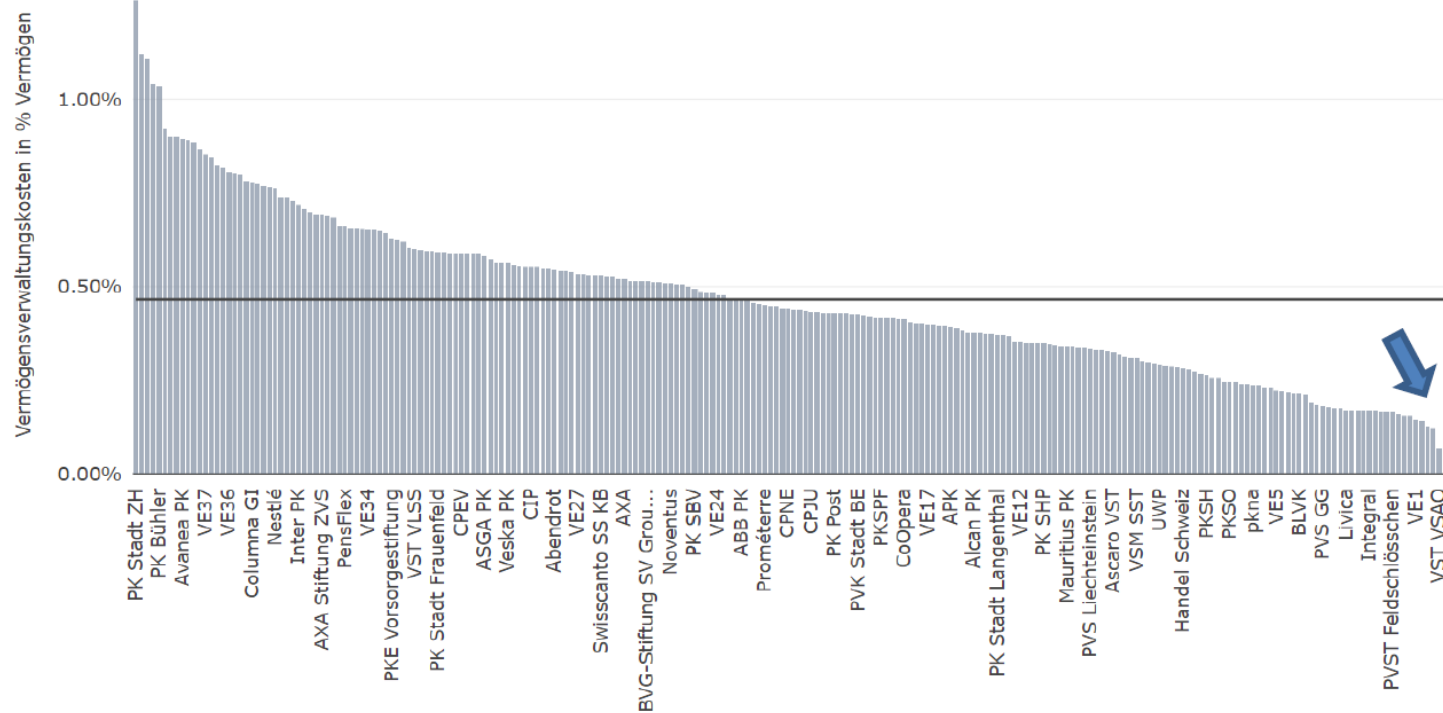
Delta

13.74

Verwaltungskosten

5 Rappen auf CHF 100 Vermögen; CHF 103 pro Person für Verwaltung

Vollkostenanalyse, Peergroup-Vergleich (Quelle: SwissFee Datenbank, c-alm)



Quelle: www.pensionpeers.ch (c-alm AG); Angezeigte Zeitspanne: 2021

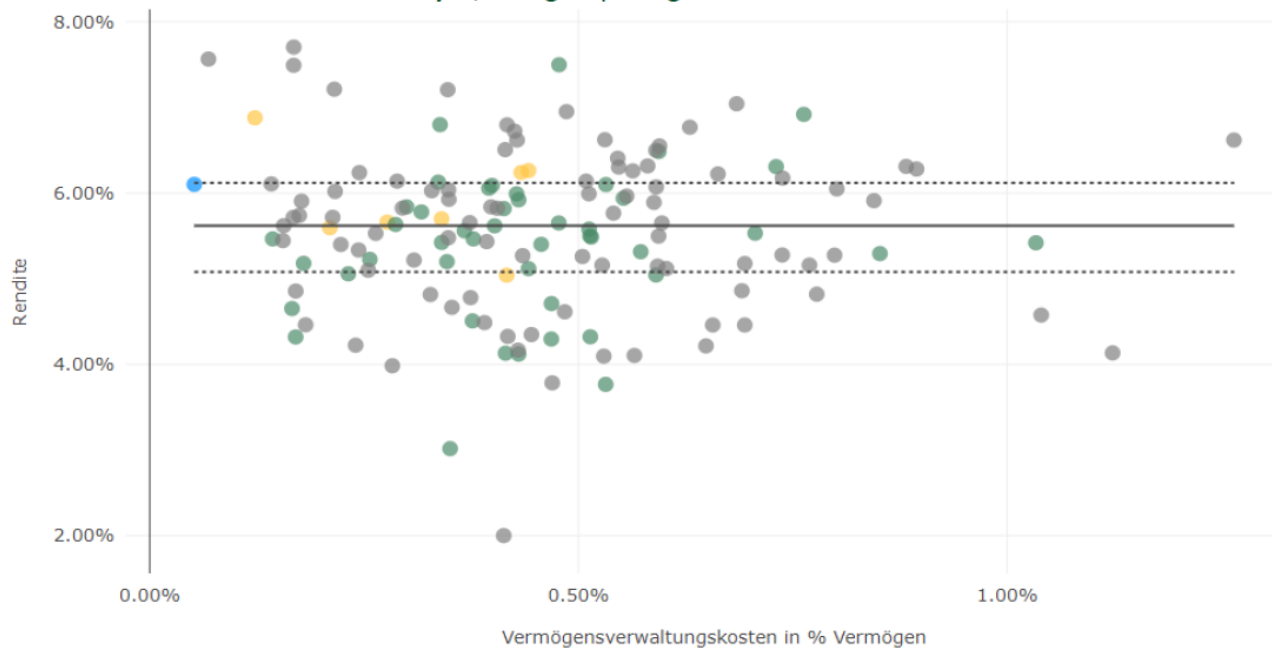
Es werden 227/227 Datenpunkte von 227/401 Vorsorgeeinrichtungen angezeigt.

Vorsorgeeinrichtungen ohne publizierten Jahresbericht werden anonym mit VE1, VE2, ... beschriftet.

■ BPK: (0.05%) — Durchschnitt: 0.47%

Kosten-Nutzen-Analyse c-alm

Rudimentäre Kosten-Nutzen-Analyse, Peergroup-Vergleich



Quelle: www.pensionpeers.ch (c-alm AG); Angezeigte Zeitspanne: Vermögensverwaltungskosten in % Vermögen = 2021, Rendite = $\bar{\emptyset}$ (2017 - 2021)

Es werden 144/144 Datenpunkte von 144/401 Vorsorgeeinrichtungen angezeigt.

- Öffentlich-rechtliche Vorsorgeeinrichtung
- Privatrechtliche Vorsorgeeinrichtung
- Sammelstiftungen
- BPK: (0.05%, 6.10%)
- Median: 5.62%
- ⋯ 25%-Quantil: 5.08%
- ⋯ 75%-Quantil: 6.12%

Statistik

Statistik per 31.12.		2022	2021	Diff.
Aktiv versicherte Personen	Anzahl	40'389	39'757	632
Versicherte Löhne	Mio. CHF	2'490	2'439	51
Versicherter Lohn pro Person	CHF	61'661	61'350	312
Rentenbeziehende Personen	Anzahl	17'679	17'336	343
Jahresrenten	Mio. CHF	555	547	9
Jahresrente pro Person	CHF	31'419	31'531	-113
Total Personen	Anzahl	58'068	57'093	975
Verwaltungsaufwand	Mio. CHF	6.0	5.7	0.3
Verwaltungsaufwand pro Person	CHF	102.8	99.1	3.8
Verwaltungsaufwand	in % vers. Lohn	0.24%	0.23%	0.01%
Angeschlossene Arbeitgeber	Anzahl	139	138	1

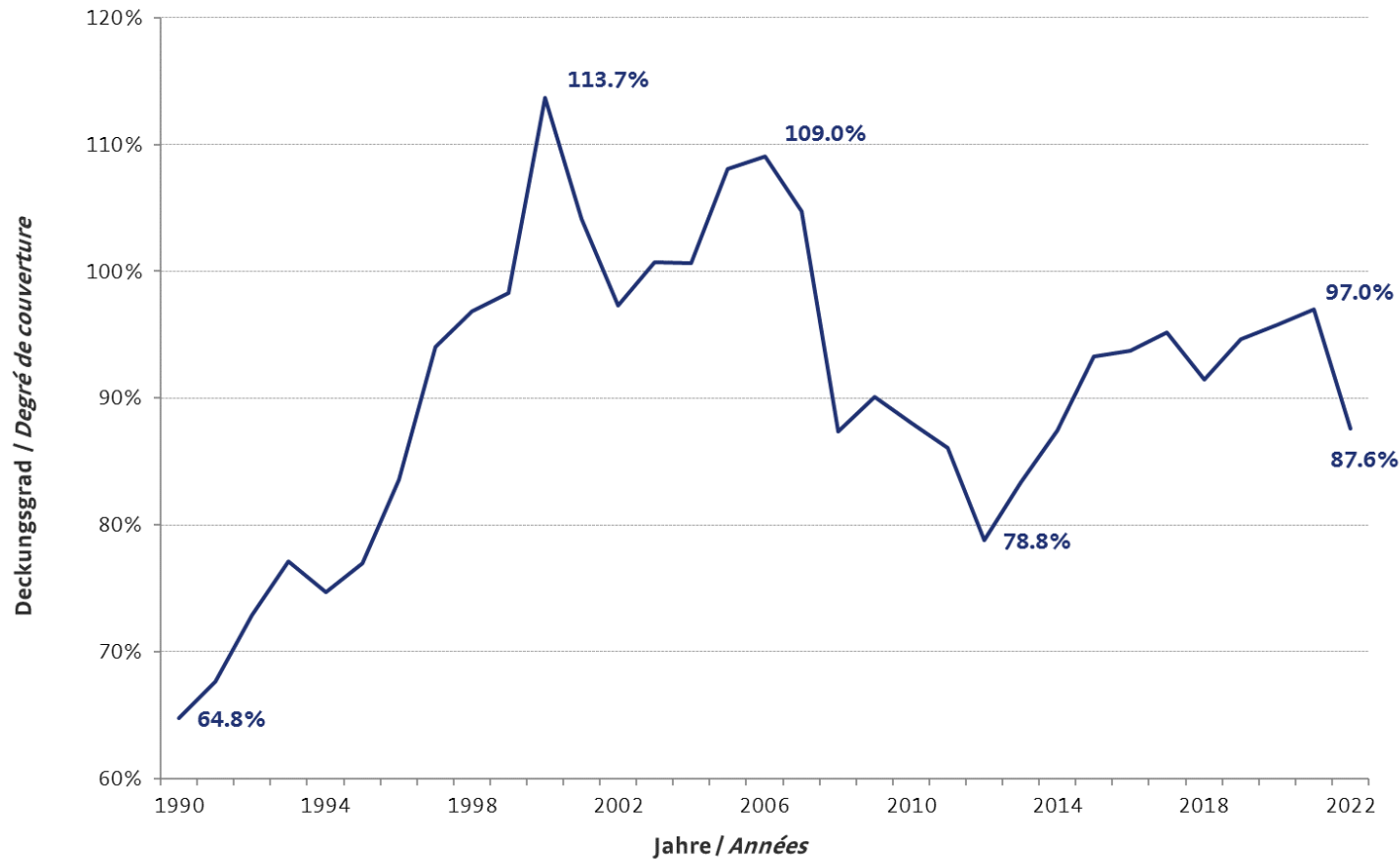
Zins auf Sparguthaben

Jahr	Zins Sparguthaben	Ø Zins Sparguthaben
2015	1.75%	1.75%
2016	2.00%	1.88%
2017	4.25%	2.67%
2018	1.00%	2.25%
2019	4.00%	2.60%
2020	3.25%	2.71%
2021	3.75%	2.86%
2022	1.00%	2.63%
2023	1.00%	2.44%

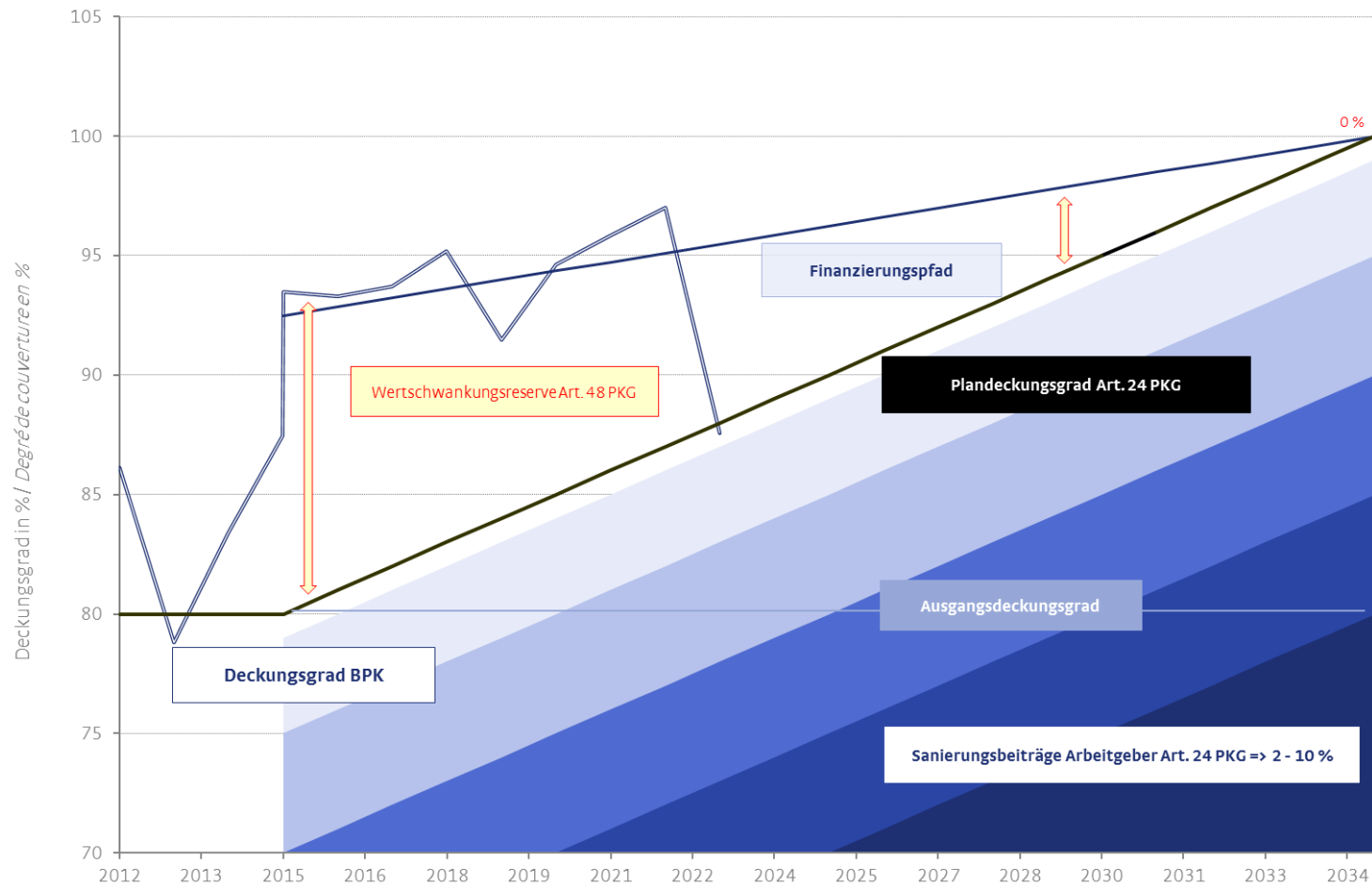
Rückstellungen

Technischen Rückstellungen in Mio. CHF	am / au 31.12.2022	am / au 31.12.2021	+ / -
Rückstellung Senkung Umwandlungssatz	331'540'000	882'440'000	-550'900'000
Rückstellung für Pensionierungsverluste	123'970'000	341'790'000	-217'820'000
Rückstellung für pendente und latente Schadenfälle	60'000'000	60'000'000	0
Rückstellung für Schwankungen im Risikoverlauf der aktiv versicherten Personen	25'940'000	25'870'000	70'000
Rückstellung Senkung Technischer Zinssatz	0	0	0
Total technische Rückstellungen	541'450'000	1'310'100'000	-768'650'000

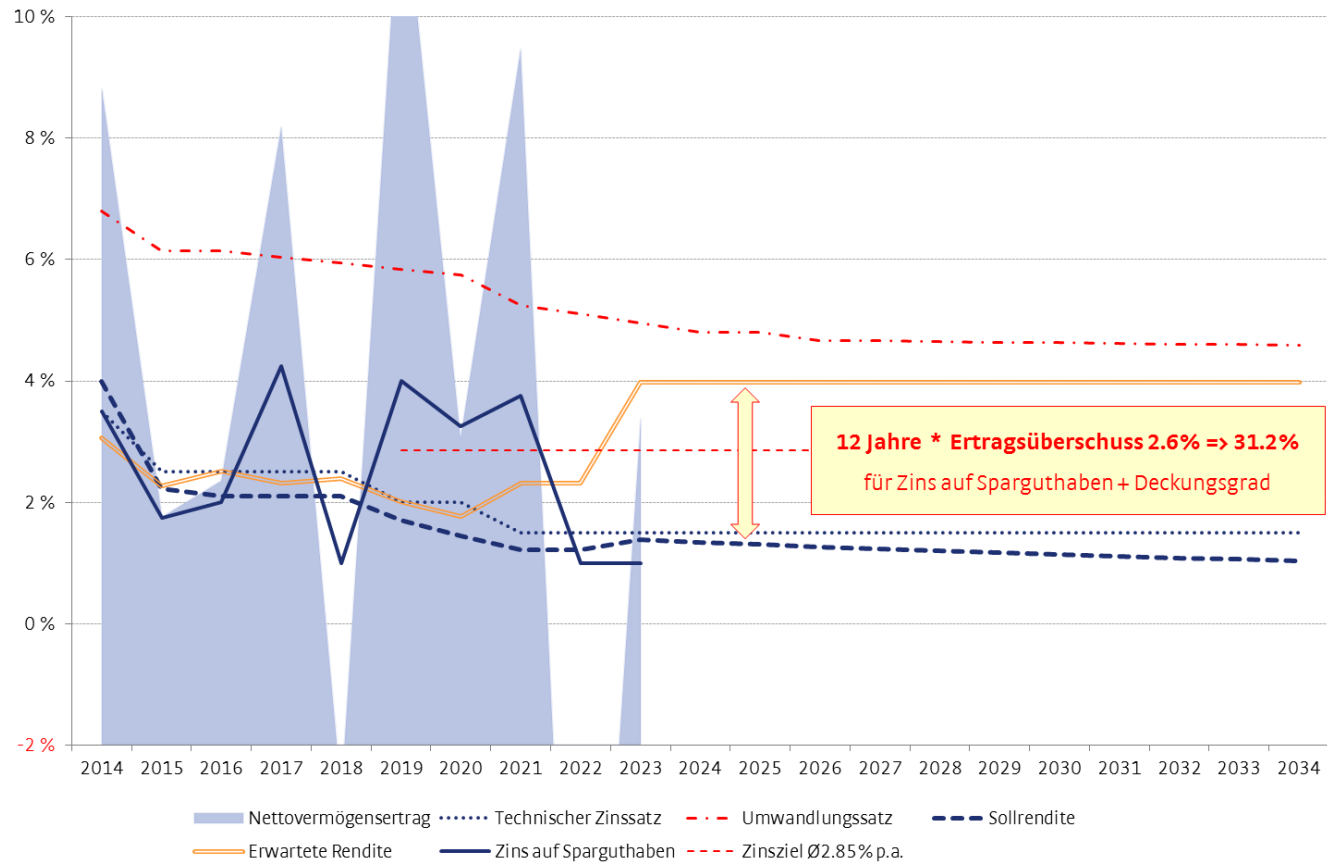
Deckungsgrad



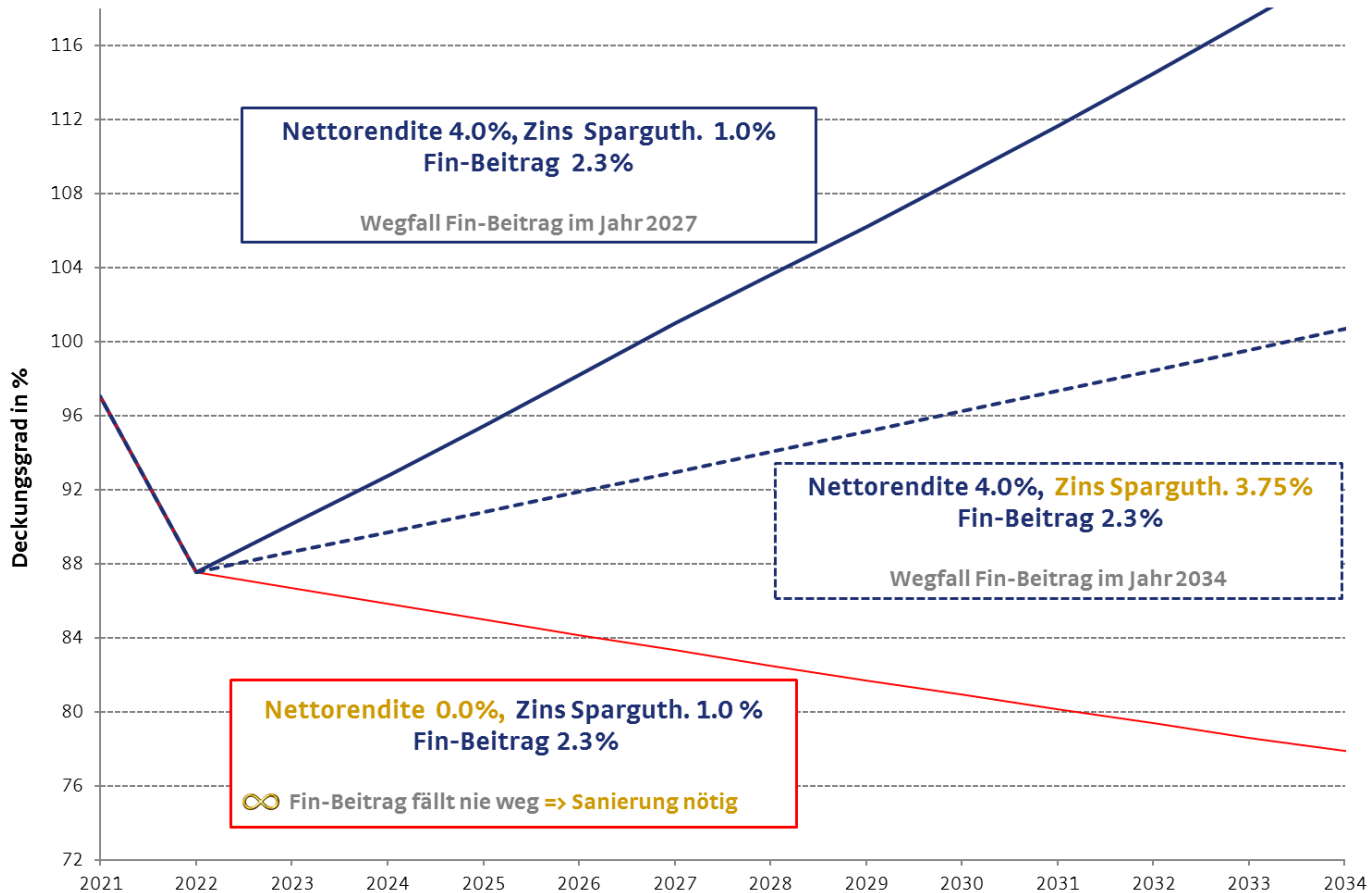
Finanzierungsplan



Chance: Ertragsüberschuss



Sensitivität der Planwerte



Chancen und Risiken

